



Ralf Alex

Tel.: (0 85 42) 96 04-11
Mobil: (0171) 8 85 70 60
Fax: (0 85 42) 96 04-25
E-mail: ralf.alex@kwr-alex.de






Michael Dannecker

Bauleiter



Tel.: (0 85 42) 96 04-10
Mobil: (0171) 8 85 70 63
Fax: (0 85 42) 96 04-20
E-mail: michael.dannecker@kwr-alex.de







	Typ	PS	Hydr.-Leistung (L/min)	Einsatz-Gew. (to)	Reißkraft (to) SAE	Bodendruck (kg/cm ²)	Verladehöhe (m)	Auskipphöhe (m)	Reichweite (m)	Grabtiefe (m)	Tieföffelinh.SAE (m ³)	sonstiges
Hydraulik-Raupenbagger   	Hyundai Robex 16-9	17	34	1,70	1,55	0,27	2,30	2,55	3,62	2,25	bis 0,10	Spurweite 0,98 - 1,25 m, Schild verstellbar, Hammer
	New Holland E22.2 SR	23	2x26	2,70	2,00	0,28	2,50	2,95	4,40	2,79	0,15	Spurweite 1,40 m, Schild, Hammer, Greifer
	New Holland E35.2 SR	30	2x38	3,80	1,70	0,32	2,57	3,15	5,50	3,35	0,18	Spurweite 1,70 m, Schild, Hammer
	Kobelco Minibagger SK35SR-6	31	2x38,4	3,90	1,91	0,34	2,57	3,29	5,24	3,08	0,18	Hydraulischer Drehkopf, Spurweite 1,70 m, Schild
	New Holland E50.B SR	44	2x57	5,00	2,70	0,27	2,60	4,29	6,05	3,90	0,20	Spurweite 1,96 m, Schild, Hammer, Greifer, Zange
	Kubota KX057-4	46	2x56	5,50	2,50	0,32	2,55	4,16	6,26	3,89	0,20	Spurweite 1,96 m, Schild, Hammer, Greifer, Zange
	Kubota KX080-4	65	2x72	9,30	3,88	0,39	2,54	6,21	7,82	4,59	0,50	Spurweite 2,20 m, Schild, Hammer, Greifer, Zange, Verstellausleger
	Kobelco SK 85 MSR / I	57	2x66	9,70	3,45	0,45	2,60	6,40	8,18	4,60	0,50	Spurweite 2,35 m, Schild, Hammer, Greifer, Zange, Verstellausleger
	Kobelco SK 85 MSR / II	FH460	2x66	9,70	3,45	0,45	2,60	6,40	8,18	4,60	0,50	Spurweite 2,35 m, Schild, Hammer, Greifer, Zange, Verstellausleger
	Kobelco SK140 SR LC / I	101	2x130	16,00	6,60	0,36	2,87	6,74	8,34	5,52	1,10	Schild 2,69 m, Hammer, Greifer, Zange
	Kobelco SK140 SR LC / II	101	2x130	16,00	6,60	0,36	2,87	6,74	8,34	5,52	1,10	Schild 2,69 m, Hammer, Greifer, Zange
	Kobelco SK180 LC-10	136	2x20 2x160	19,50	9,06	0,41	3,08	6,70	8,80	6,00	1,20	Hammer, Greifer, Zange, Brecherlöffel
	New Holland E 215 B LC	160	2x220	23,50	10,60	0,52	3,03	7,03	9,75	6,70	1,60	Hammer, Greifer, Zange, Brecherlöffel
	Kobelco SK 260 SRNLC	169	2x220	28,50	12,20	0,52	3,18	8,33	9,85	6,65	1,80	Hammer, Greifer, Zange, Brecherlöffel
Kobelco SK 350 NLC-9	290	1x20 2x194	37,00	18,10	0,67	3,42	7,37	11,06	7,56	2,30	Hammer, Greifer, Zange, Brecherlöffel	
Mobilbagger	Liebherr A314 Litronic	122	230	16,00	6,50	---	3,12	6,95	8,70	5,35	0,90	Schildabstützung, Greifer
	Liebherr A900 C	129	300	18,50	7,70	---	3,16	7,40	9,30	5,80	1,20	Schildabstützung, Hammer, Greifer, Zange, Brecherlöffel
Mobilbaggerlader	Schaeff SMB 2041	80	198	8,00	4,90	---	3,94	4,06	6,90	4,40	0,20	Klappschaufel 0,9m ³ , Schwenk-Humusschaufel, Greifer






	Typ	PS	Hydr.-Leistung (L/min)	Einsatz-Gew. (to)	Reißkraft (to) SAE	Bodendruck (kg/cm ²)	Kipplast (to)	Auskipphöhe (m)	Schaufel-/Schildbreite (m)	Schaufelvol.SAE (m ³)	sonstiges
Kettendozer / Schubraupen 	CAT D4G LGP-MOOR	82	---	8,60	---	0,28	---	---	3,15	---	Moorlaufwerk, 6-Wegeschild
	LIEBHERR PR 714	117	---	16,50	---	0,33	---	---	3,23	---	Moorlaufwerk, 6-Wegeschild, 3-Zahn-Heckaufreißer
Mobilbaggerlader	Schaeff SMB 2041	80	198	8,00	4,90	---	3,50	2,66	2,20	0,90	Anbaubagger s. Baggerliste
Radlader 	Kramer Allrad 320	53	68	4,80	7,00	---	2,37	2,51	1,85	0,70	Klappschaufel und Kehrbesen
	Kramer Allrad 850	61	71	4,50	35 kN	---	3,42	2,52	1,89	0,85	Seitenkippschaufel und Kehrbesen
	LIEBHERR L506 Stereo	63	70	5,40	7,50	---	3,02	2,53	1,9	0,90	Seitenkippschaufel und Kehrbesen
	LIEBHERR L550	190	234	18,50	125	---	12,24	2,85	2,7	4,00	
	LIEBHERR L576 / I	272	290	24,30	190	---	19,56	3,18	3,00	4,50	
	LIEBHERR L576 / II	272	290	24,30	190	---	19,56	3,18	3,00	5,00	
Walzenzug	Hamm 3307 HT	93		7,10		---					Arbeitsbreite 1,68 m, Verdichtungskraft 195/168 kN





	Typ	PS	Hydr.-Leistung (L/min)	Einsatz-Gew. (to)	Reißkraft (to) SAE	Bodendruck (kg/cm ²)	Kipplast (to)	Auskipphöhe (m)	Schaufel-/Schildbreite (m)	Schaufelvol.SAE (m ³)	sonstiges
Kettendumper 	Dumper Wacker Neuson DT 15	20	2 x 28	1,50		---		0,85	1,10	0,80	Arbeitsbreite 1,07 m, Drehkippmulde
Muldenkipper geländegängig 	VOLVO A30	280	110	22,50		--		2,2	3,00	21,00	
	BELL B35 D / I	402	300	29,50		--		2,3	3,40	25,00	
	BELL B35 D / II	402	300	29,50		--		2,3	3,40	25,00	



	Typ	Kennzeichen	PS	Nutzlast (to)	Fahrzeughöhe (m)	Ladehöhe (m)	Brückenvol. (m³)	Länge Tieflader (m)	Länge Tiefbett (m)	Breite Tieflader (m)	Transportbreite (m)	max.Zul.Höhe (m)	sonstiges	
  	2-Achser:	MAN 14.250	245	8,0	2,65	1,95	6,7						3-Seiten-Kipper Stahl	
		MAN 8.180	180	1,7	2,95	1,55	3,4						3-Seiten-Kipper mit Kran	
	3-Achser:	MAN 26.440	440	13,0	3,50	2,35	10,5						vers. Container	
		MAN 26.480	480	14,5	3,50	2,50	11,3						3-Seiten-Kipper-Alu	
		MAN 26.440	440	13,0	3,50	2,35	10,5						vers. Container	
		MAN 26.480	480	14,6	3,50	2,60	11,8						3-Seiten-Kipper Alu	
	4-Achser:	VOLVO FH460	460	18,2	3,50	2,70	15,0							Hardox-Mulde
		VOLVO FMX460	460	18,4	3,40	2,70	17,0							Hardox-Mulde
		VOLVO FH460	460	17,5	3,50	2,60	14,0							Bordmatic 3-Seiten-Kipper
		MAN 35.400	400	18,7	3,30	2,70	17,0							Hardox-Mulde
		MAN 35.440	440	18,6	3,30	2,80	15,2							Hardox-Mulde
		MAN 35.400	440	17,5	3,30	2,60	14,0							Bordmatic 3-Seiten-Kipper
		MAN 35.440	440	18,9	3,30	2,70	16,0							Hardox-Mulde
		MAN 35.400	440	17,5	3,30	2,60	14,0							Bordmatic 3-Seiten-Kipper
		MAN 35.440	440	18,5	3,30	2,80	15,2							Hardox-Mulde
	MAN 35.440	440	18,9	3,30	2,70	16,0							Hardox-Mulde	
	VOLVO FH460	460	18,2	3,50	2,70	15,0							Hardox-Mulde	
	MAN 35.430	430	18,3	3,30	2,80	14,6							3-Seiten-Kipper Alu	



	Typ	Kennzeichen	PS	Nutzlast (to)	Fahrzeughöhe (m)	Ladehöhe (m)	Brückenvol. (m³)	Länge Tieflader (m)	Länge Tiefbett (m)	Breite Tieflader (m)	Transportbreite (m)	max.Zul.Höhe (m)	sonstiges
Sattelzugmaschinen 	MAN 26.480	UA 350	480		3,50								
	MAN 26.540	UA 520	540		3,55								
	MAN 26.480	UA 550	480		3,50								
	VOLVO FH540	UA 570	550		3,55								
	VOLVO FH540	UA 590	550		3,55								
	VOLVO FH650	UA 650	660		3,80								
Kipp-Anhänger / Mulden 	2-Achs-Tandemkipper	UA 110		12,5	2,45	2,45	9,0						3-Seiten-Kipper Alu
	2-Achs-Sattelkippaufleger	UA 521		26,0	3,15	3,10	24,0						Alu-Mulde
		UA 525		27,5	3,15	3,10	24,0						Alu-Mulde / Plane
		UA 533		26,0	3,15	3,00	26,0						Hardox-Mulde
		UA 545		27,5	3,15	3,10	24,0						Alu-Mulde
		UA 560		26,0	3,15	3,10	24,0						Alu-Mulde
		UA 565		27,5	3,15	3,10	24,0						Alu-Mulde / Plane
		UA 591		26,0	3,15	3,10	24,0						Alu-Mulde / Plane
		UA 660		27,5	3,15	3,10	24,0						Alu-Mulde / Plane



Fragen Sie uns für Ihren Transportbedarf an.
Gerne stellen wir Ihnen unsere Tieflader sowie Anhänger vor.

Ansprechpartner: Ralf Alex


Tel.: (0 85 42) 96 04 - 11

Mobil: (0171) 8 85 70 60

Fax: (0 85 42) 96 04 - 25

E-Mail: ralf.alex@kwr-alex.de



	Typ	Kennzeichen	Nutzlast (to)	max.Zuladungshöhe(m)	Transportbreite (m)	Länge Tiefbett (m)	Länge Tieflader (m)	Breite Tieflader (m)	Ladehöhe (m)	Fahrzeughöhe (m)	sonstiges
Sattel-Tiefbett-Tieflader 	2-Achser: Ebert/Dinkel (absetzbarer Hals)	UA 580	25,00	3,80	3,00	8,60	16,00	2,55	0,20	2,25	
	3-Achser: Langendorf (absetzbarer Hals)	UA 535	34,50	3,70	3,00	7,60	16,40	2,75	0,30	2,10	
	3-Achser: Doll (absetzbarer Hals und Tiefbett ausziehbar)	UA 600	37,50	3,75	3,00	7,50 - 11,50	11,90-15,90	2,75	0,25	2,50	
	3-Achser: Doll (absetzbarer Hals und Tiefbett ausziehbar)	UA 610	37,00	3,75	3,00	7,50 - 11,50	11,90-15,90	2,75	0,25	2,50	
	4-Achser: Doll (mit Auffahrrampe und Ladefläche ausziehbar)	UA 540	49,50	3,20	3,00	8,80 - 12,00	12,66-15,86	2,70	0,82	3,35	
Tandem-Tieflader-Anhänger	2-Achs-Tandem: Goldhofer	UA 260	8,00		2,55	--	6,30	2,55	0,80	2,85	
Transport von Kleingeräten	Tandem-Anhänger	UA 125	2,30	3,40	2,25	4,30	5,70	2,25	0,60	0,80	
	1-Achs-PKW-Anhänger	UA 55	1,10		1,69		3,72	1,69		1,20	



Datenblatt Abroll- Container 2018

Wir laden bei Ihnen ab – Sie können bequem und ohne Zeitdruck be- oder entladen – wir holen wieder ab.

Wählen Sie aus derzeit 20 **verschiedenen Containern** mit einem Ladevolumen von 10 bis 30 m³ bei 13 Tonnen Nutzlast.


Ansprechpartner: Ralf Alex

Tel.: (0 85 42) 96 04 - 11






Mobil: (0171) 8 85 70 60

Fax: (0 85 42) 96 04 - 25

E-Mail: ralf.alex@kwr-alex.de

	Container-Nummer	Nutzlast (to)	max.Zuladungshöhe(m)	Nutzhöhe (m)	Nutzbreite (m)	Transportbreite (m)	Nutzlänge (m)	sonstiges
Abroll-Container mit Maschinenrampe 	2	13,00	2,40	0,80	2,35	2,50	5,50	mit Maschinenrampe
	3	13,00	2,40	0,80	2,35	2,50	5,50	mit Maschinenrampe
	4	13,00	2,40	0,80	2,35	2,50	5,50	mit Maschinenrampe
	5	13,00	2,40	0,80	2,35	2,50	5,50	mit Maschinenrampe
	6	13,00	2,40	0,80	2,35	2,50	5,50	mit Maschinenrampe
	7	13,00	2,40	0,80	2,35	2,50	5,50	mit Maschinenrampe
	8	13,00	2,40	0,80	2,35	2,50	5,50	mit Maschinenrampe
	18	13,00	2,40	0,80	2,35	2,50	5,50	mit Maschinenrampe
	19	13,00	2,40	0,80	2,35	2,50	5,50	mit Maschinenrampe
	20	13,00	2,40	0,80	2,35	2,50	5,50	mit Maschinenrampe



	Container-Nummer	Nutzlast (to)	max.Zuladungshöhe(m)	Nutzhöhe (m)	Nutzbreite (m)	Transportbreite (m)	Nutzlänge (m)	sonstiges
Abroll-Container mit Seitenwand abklappbar 	9	13,00		0,40	2,45	2,50	6,00	Seitenwand abklappbar hohe Stirnwand
	15	13,00		0,60	2,45	2,50	6,00	hohe Stirnwand
Abroll-Container mit Flügeltüren 	1	13,00	2,40	0,80	2,35	2,50	5,10	Flügeltüren Hardox Mulde mit Flügeltüren
	16	13,00	2,40	0,75	2,35	2,50	5,50	Hardox Mulde mit Flügeltüren
	17	13,00	2,40	0,75	2,35	2,50	5,50	Hardox Mulde mit Flügeltüren
Großraum-Abroll-Container 	10	13,00	2,40	2,00	2,35	2,50	6,00	
	14	13,00	2,40	1,80	2,35	2,50	5,50	
Abroll-Maschinentransporter  	12	13,00	2,60	0,80	2,35	2,50	5,50	Maschinentransporter
	13	13,00	2,60	0,80	2,35	2,50	5,50	Maschinentransporter
	11	13,00	2,40	0,45	2,40	2,50	6,00	Maschinentransporter