



Ihre Ansprechpartner:

Ralf Alex

Geschäftsführer

Tel.: (0 85 42) 96 04-11
Mobil: (0171) 8 85 70 60
Fax: (0 85 42) 96 04-25
E-mail: ralf.alex@kwr-alex.de



Ulrich Alex

Dipl.Ing.

Tel.: (0 85 42) 96 04-14
Mobil: (0171) 8 85 70 61
Fax: (0 85 42) 96 04-20
E-mail: info@kwr-alex.de







Michael Dannecker

Bauleiter



Tel.: (0 85 42) 96 04-10
Mobil: (0171) 8 85 70 63
Fax: (0 85 42) 96 04-20
E-mail: michael.dannecker@kwr-alex.de





	Typ	PS	Hydr.-Leistung (L/min)	Einsatz-Gew. (to)	Reißkraft (to)	Bodendruck (kg/cm ²)	Verladehöhe (m)	Auskipphöhe (m)	Reichweite (m)	Grabtiefe (m)	Tieföffelinh.SAE (m ³)	sonstiges
 	Hyundai Robex 16-9	17	34	1,70	1,55	0,27	2,30	2,55	3,62	2,25	bis 0,10	SW, Spurweite 0,98 - 1,25 m, Schild verstellbar
	New Holland E22.2 SR	23	2x26	2,70	2,00	0,28	2,50	2,95	4,40	2,79	0,15	SW, Spurweite 1,40 m, Schild, Hammer
	New Holland E35.2 SR	30	2x38	3,80	1,70	0,32	2,57	3,15	5,50	3,35	0,18	SW, Spurweite 1,70 m, Schild, Humus-Schaufel
	New Holland E50.B SR	44	2x57	5,00	2,70	0,27	2,60	4,29	6,05	3,90	0,20	SW, Spurweite 1,96 m, Schild, Humus-Schaufel, Greifer
	Kubota KX057-4	46	2x56	5,50	2,50	0,32	2,55	4,16	6,26	3,89	0,20	SW, Spurweite 1,96 m, Schild, Hammer, Zange
	Kubota KX080-4	65	2x72	9,30	3,88	0,39	2,54	6,21	7,82	4,59	0,50	SW, Spurweite 2,20 m, Schild, Greifer, Zange, Verstellausleger
	Kobelco SK 85 MSR / I	57	2x66	9,70	3,45	0,45	2,60	6,40	8,18	4,60	0,50	SW, Spurweite 2,35m, Schild, Hammer, Zange, Verstellausleger
	Kobelco SK 85 MSR / II	57	2x66	9,70	3,45	0,45	2,60	6,40	8,18	4,60	0,50	SW, Spurweite 2,35m, Schild, Hammer, Zange, Verstellausleger
	Kobelco SK140 SR LC / I	101	2x130	16,00	6,60	0,36	2,87	6,74	8,34	5,52	1,10	SW, Schild 2,69 m, Hammer, Zange, Greifer
	Kobelco SK140 SR LC / II	101	2x130	16,00	6,60	0,36	2,87	6,74	8,34	5,52	1,10	SW, Schild 2,69 m, Hammer, Zange, Greifer
	New Holland E 215 B LC	160	2x220	23,50	10,60	0,52	3,03	7,03	9,75	6,70	1,60	SW, Hammer, Zange
	Kobelco SK 260 SRNLC	169	2x220	28,50	12,20	0,52	3,18	8,33	9,85	6,65	1,80	SW, Hammer, Zange
	Kobelco SK 350 NLC-9	290	2x194 1x 20	37,00	18,10	0,67	3,42	7,37	11,06	7,56	2,30	SW, Hammer, Zange
Mobilbagger	Liebherr A314 Litronic	122	230	16,00	6,50	---	3,12	6,95	8,70	5,35	0,90	Schildabstützung
	Liebherr A900 C	129	300	18,50	7,70	---	3,16	7,40	9,30	5,80	1,20	Schildabstützung, Hammer, Zange
Mobilbaggerlader	Schaeff SMB 2041	80	198	8,00	4,90	---	3,94	4,06	6,90	4,40	0,20	Klappschaufel 0,9m ³ , Greifer, Schwenk-Humusschaufel


	Typ	PS	Hydr.-Leistung (L/min)	Einsatz-Gew. (to)	Reißkraft (to)	Bodendruck (kg/cm ²)	Kipplast (to)	Auskipphöhe (m)	Schaufel-/Schildbreite (m)	Schaufelvol.SAE (m ³)	sonstiges
Kettendozer / Schubraupen 	CAT D4G LGP-MOOR	82	---	8,60	---	0,28	---	---	3,15	---	Moorlaufwerk, 6-Wegeschild
	LIEBHERR PR 714	117	---	16,50	---	0,33	---	---	3,23	---	Moorlaufwerk, 6-Wegeschild, 3-Zahn-Heckaufreißer
Mobilbaggerlader	Schaeff SMB 2041	80	198	8,00	4,90	---	3,50	2,66	2,20	0,90	Anbaubagger s. Baggerliste
Radlader 	Kramer Allrad 320	53	68	4,80	7,00	---	2,37	2,51	1,85	0,70	Klappschaufel und Kehrbesen
	Kramer Allrad 850	61	71	4,50	35 kN	---	3,42	2,52	1,89	0,85	
	IHC-Dresser 520 B	130	---	10,20	10,90	---	8,70	2,81	2,49	1,80	
	Furukawa 365 II	262	140	22,50	19,90	---	16,70	3,06	3	5,00	
	LIEBHERR L576 / I	272	290	24,30	17,50	---	1,68	3,1	3	4,50	
	LIEBHERR L576 / II	272	290	24,30	17,50	---	1,68	3,1	3	5,00	
Walzenzug	Hamm 3307 HT	93		7,10		---					Arbeitsbreite 1,68 m, Verdichtungskraft 195/168 kN



	Typ	PS	Hydr.-Leistung (L/min)	Einsatz-Gew. (to)	Reißkraft (to)	Bodendruck (kg/cm ²)	Kipplast (to)	Auskipphöhe (m)	Schaufel-/Schildbreite (m)	Schaufelvol.SAE (m ³)	sonstiges
Kettendumper 	Dumper Wacker Neuson DT 15	20	2 x 28	1,50		---		0,85	1,10	0,80	Arbeitsbreite 1,07 m, Drehkippmulde
Muldenkipper geländegängig 	VOLVO A30	280	110	22,50		---		2,2	3,00	21,00	
	BELL B35 D / I	402	300	29,50		---		2,3	3,40	25,00	
	BELL B35 D / II	402	300	29,50		---		2,3	3,40	25,00	

	Typ	Kennzeichen	PS	Nutzlast (to)	Fahrzeughöhe (m)	Ladehöhe (m)	Brückenvol. (m³)	Länge Tieflader (m)	Länge Tiefbett (m)	Breite Tieflader (m)	Transportbreite (m)	max.Zul.Höhe (m)	sonstiges	
 	2-Achser:	14.250	UA 240	245	8,0	2,65	1,95	6,7					3-Seiten-Kipper Stahl	
	3-Achser:	26.414	UA 310	410	15,1	3,50	2,55	12,3						3-Seiten-Kipper Alu
		26.440	UA 300	440	13,0	3,50	2,35	10,5						vers. Container
		26.480	UA 350	480	14,5	3,50	2,50	11,3						3-Seiten-Kipper-Alu
		26.440	UA 430	440	13,0	3,50	2,35	10,5						vers. Container
		26.480	UA 550	480	14,6	3,50	2,60	11,8						3-Seiten-Kipper Alu
	4-Achser:	37.430	UA 400	430	18,0	3,30	2,75	14,4						3-Seiten-Kipper Stahl
	Volvo	VTR3RDE	UA 410	460	18,4	3,40	2,70	17,0						Hardox-Mulde
	MAN	35.400	UA 425	400	18,7	3,30	2,70	17,0						Hardox-Mulde
		35.440	UA 450	440	18,6	3,30	2,80	15,2						Hardox-Mulde
		35.400	UA 455	440	17,5	3,30	2,60	14,0						Bordmatic 3-Seiten-Kipper
		35.440	UA 460	440	18,9	3,30	2,70	16,0						Hardox-Mulde
		35.400	UA 465	440	17,5	3,30	2,60	14,0						Bordmatic 3-Seiten-Kipper
		35.440	UA 470	440	18,5	3,30	2,80	15,2						Hardox-Mulde
		35.440	UA 475	440	18,9	3,30	2,70	16,0						Hardox-Mulde
35.430		UA 490	430	18,3	3,30	2,80	14,6						3-Seiten-Kipper Alu	
Sattelzugmaschinen	MAN	26.480	UA 350	480		3,50								
	MAN	26.540	UA 520	540		3,55								
	MAN	26.480	UA 550	480		3,50								
	VOLVO	VTL3T	UA 590	550		3,55								
	VOLVO	VTL3T	UA 650	660		3,80								



	Typ	Kennzeichen	PS	Nutzlast (to)	Fahrzeughöhe (m)	Ladehöhe (m)	Brückenvol. (m³)	Länge Tieflader (m)	Länge Tiefbett (m)	Breite Tieflader (m)	Transportbreite (m)	max.Zul.Höhe (m)	sonstiges
Kipp-Anhänger / Mulden 	2-Achs-Kippanhänger	UA 183		14,1	2,25	2,25	8,6						3-Seiten-Kipper Alu
	2-Achs-Sattelkippauflieger	UA 521		26,0	3,15	3,10	24,0						Alu-Mulde
		UA 525		27,5	3,15	3,10	24,0						Alu-Mulde
		UA 533		26,0	3,15	3,00	26,0						Hardox-Mulde
		UA 545		27,5	3,15	3,10	24,0						Alu-Mulde
		UA 560		26,0	3,15	3,10	24,0						Alu-Mulde
		UA 565		27,5	3,15	3,10	24,0						Alu-Mulde
		UA 591		26,0	3,15	3,10	24,0						Alu-Mulde



Fragen Sie uns für Ihren Transportbedarf an.
Gerne stellen wir Ihnen unsere Tieflader sowie Anhänger vor.

Ansprechpartner: Ralf Alex Tel.: (0 85 42) 96 04 - 11 Mobil: (0171) 8 85 70 60
Fax: (0 85 42) 96 04 - 25 E-Mail: ralf.alex@kwr-alex.de



	Typ	Kennzeichen	Nutzlast (to)	max.Zuladungshöhe(m)	Transportbreite (m)	Länge Tiefbett (m)	Länge Tieflader (m)	Breite Tieflader (m)	Ladehöhe (m)	Fahrzeughöhe (m)	sonstiges
	Sattel-Tiefbett-Tieflader	2-Achser: Ebert/Dinkel (absetzbarer Hals)	UA 580	25,00	3,80	3,00	8,60	16,00	2,55	0,20	2,25
		3-Achser: Langendorf (absetzbarer Hals)	UA 535	34,50	3,70	3,00	7,60	16,40	2,75	0,30	2,10
		3-Achser: Doll (absetzbarer Hals und Tiefbett ausziehbar)	UA 600	37,50	3,75	3,00	7,50 - 11,50	1,90-15,9	2,75	0,25	2,50
		4-Achser: Doll (mit Auffahrrampe und Ladefläche ausziehbar)	UA 540	49,50	3,20	3,00	8,80 - 12,00	2,66-15,8	2,70	0,82	3,35
Tandem-Tieflader-Anhänger	2-Achs-Tandem: Goldhofer	UA 260	8,00		2,55	--	6,30	2,55	0,80	2,85	
Transport von Kleingeräten	Tandem-Anhänger	UA 125	2,30	3,40	2,25	4,30	5,70	2,25	0,60	0,80	
	1-Achs-PKW-Anhänger	UA 55	1,10		1,69		3,72	1,69		1,20	



Datenblatt Abroll- Container 2016

Wir laden bei Ihnen ab – Sie können bequem und ohne Zeitdruck be- oder entladen – wir holen wieder ab.

Wählen Sie aus derzeit **17 verschiedenen Containern** mit einem Ladevolumen von 10 bis 30 m³ bei 13 Tonnen Nutzlast.



Ansprechpartner: Ralf Alex

Tel.: (0 85 42) 96 04 - 11




Mobil: (0171) 8 85 70 60

Fax: (0 85 42) 96 04 - 25


E-Mail: ralf.alex@kwr-alex.de

	Container-Nummer	Nutzlast (to)	max.Zuladungshöhe(m)	Nutzhöhe (m)	Nutzbreite (m)	Transportbreite (m)	Nutzlänge (m)	sonstiges
Abroll-Container mit Maschinenrampe 	2	13,00	2,40	0,80	2,35	2,50	5,60	mit Maschinenrampe
	3	13,00	2,40	0,80	2,35	2,50	5,60	mit Maschinenrampe
	4	13,00	2,40	0,80	2,35	2,50	5,60	mit Maschinenrampe
	5	13,00	2,40	0,80	2,35	2,50	5,60	mit Maschinenrampe
	6	13,00	2,40	0,80	2,35	2,50	5,60	mit Maschinenrampe
	7	13,00	2,40	0,80	2,35	2,50	5,60	mit Maschinenrampe
	8	13,00	2,40	0,80	2,35	2,50	5,10	mit Maschinenrampe
Abroll-Container mit Seitenwand abklappbar 	9	13,00		0,40	2,45	2,50	6,00	Seitenwand abklappbar hohe Stirnwand
	15	13,00		0,60	2,45	2,50	6,00	hohe Stirnwand



	Container-Nummer	Nutzlast (to)	max.Zuladungshöhe(m)	Nutzhöhe (m)	Nutzbreite (m)	Transportbreite (m)	Nutzlänge (m)	sonstiges
Abroll-Container mit Flügeltüren 	1	13,00	2,40	0,80	2,35	2,50	5,10	Flügeltüren
	16	13,00	2,40	0,75	2,35	2,50	5,50	Hardox Mulde mit Flügeltüren
	17	13,00	2,40	0,75	2,35	2,50	5,50	Hardox Mulde mit Flügeltüren
Großraum-Abroll-Container 	10	13,00	2,40	2,00	2,35	2,50	6,00	
	14	13,00	2,40	1,80	2,35	2,50	5,50	
Abroll-Maschinentransporter 	12	13,00	2,60	0,80	2,35	2,50	5,50	Maschinentransporter
	13	13,00	2,60	0,80	2,35	2,50	5,50	Maschinentransporter
	11	13,00	2,40	0,45	2,40	2,50	6,00	Maschinentransporter



	Körnung (mm)	Bezeichnung	Schüttgew. ca. (t/lm ³)	verdichtet ca. (t/lm ³)
<u>Eigene gewaschene Materialien</u>				
Feinsand ³⁾			1,4	
Gesteinskörnung ¹⁾	0/4	(Sand)	1,6	1,7
Gesteinskörnung ¹⁾	4/8	(Kies)	1,6	
Gesteinskörnung ¹⁾	8/16	(Kies)	1,6	
Gesteinskörnung ¹⁾	16/32	(Kies)	1,6	
Gesteinskörnung ³⁾	32/X	(Grobkies)	1,5	
Kiessand dosiert ³⁾	0/8	(Estrichsand)	1,7	2,0
Kiessand dosiert ³⁾	0/16	(Betonkies)	1,7	2,0
Kiessand dosiert ³⁾	0/32	(Betonkies)	1,7	2,0
<u>Eigene gebrochene Materialien</u>				
Gesteinskörnung ³⁾	0/2	(Brechsand)	1,4	1,7
Gesteinskörnung ³⁾	0/5	(Brechsand)	1,4	1,7
Gesteinskörnung ³⁾	0/8	(Brechsand)	1,4	1,7
Gesteinskörnung ³⁾	2/5	(Splitt)	1,5	
Gesteinskörnung ³⁾	5/8	(Splitt)	1,5	
Gesteinskörnung ³⁾	2/8	(Splitt)	1,5	
<u>Eigene ungewaschene Materialien</u>				
Baustoffgemisch für ungebundene Tragschichten ²⁾		(Frostschutzkies)	1,8	2,1
Auffüllkies ³⁾		(Auffüllkies)	1,8	2,2
Betonkies ³⁾		(Betonkies natur)	1,7	
Findlinge				
<u>Fremdmaterialien / Handelsware</u>				
Gesteinskörnung (rund)	80/180	(Quarz-Zierkies)		
Gebrochene Granitgesteine	diverse		1,3-1,6	
Frostschutzmaterial aus gebr. Granit	0/32,0/56		1,6	1,9
Mauersteine aus Granit			1,5	
Böschungspflaster aus Granit	200/300			
Granit-Findlinge				
Gebrochenes, weiß-gelbes Kalkgestein	diverse	(Walhalla-Kalk)	1,45	
Quarzgestein rund, weißer Kies	4/20	(Quarz-Zierkies)		
Dolomit-Mauersteine				
Dolomit-Wasserbausteine Kl. 3	400/600			
Oberboden			1,5	