







	Typ	PS	Hydr.-Leistung (L/min)	Einsatz-Gew. (to)	Reißkraft (to)	Bodendruck (kg/cm ²)	Verladehöhe (m)	Auskipphöhe (m)	Reichweite (m)	Grabtiefe (m)	Tieföffelinh.SAE (m ³)	sonstiges
 	Hyundai Robex 16-9	17	34	1,70	1,55	0,27	2,30	2,55	3,62	2,25	bis 0,10	SW, Spurweite 0,98 - 1,25 m, Schild verstellbar
	New Holland E22.2 SR	23	2x26	2,70	2,00	0,28	2,50	2,95	4,40	2,79	0,15	SW, Spurweite 1,40 m, Schild, Hammer
	New Holland E35.2 SR	30	2x38	3,80	1,70	0,32	2,57	3,15	5,50	3,35	0,18	SW, Spurweite 1,70 m, Schild, Humus-Schaufel
	New Holland E50.B SR	44	2x57	5,00	2,70	0,27	2,60	4,29	6,05	3,90	0,20	SW, Spurweite 1,96 m, Schild, Humus-Schaufel, Greifer
	Kubota KX057-4	46	2x56	5,50	2,50	0,32	2,55	4,16	6,26	3,89	0,20	SW, Spurweite 1,96 m, Schild, Hammer, Zange
	Kubota KX080-4	65	2x72	9,30	3,88	0,39	2,54	6,21	7,82	4,59	0,50	SW, Spurweite 2,20 m, Schild, Greifer, Zange, Verstellausleger
	Kobelco SK 85 MSR / I	57	2x66	9,70	3,45	0,45	2,60	6,40	8,18	4,60	0,50	SW, Spurweite 2,35m, Schild, Hammer, Zange, Verstellausleger
	Kobelco SK 85 MSR / II	57	2x66	9,70	3,45	0,45	2,60	6,40	8,18	4,60	0,50	SW, Spurweite 2,35m, Schild, Hammer, Zange, Verstellausleger
	Kobelco SK140 SR LC / I	101	2x130	16,00	6,60	0,36	2,87	6,74	8,34	5,52	1,10	SW, Schild 2,69 m, Hammer, Zange, Greifer
	Kobelco SK140 SR LC / II	101	2x130	16,00	6,60	0,36	2,87	6,74	8,34	5,52	1,10	SW, Schild 2,69 m, Hammer, Zange, Greifer
	New Holland E 215 B LC	160	2x220	23,50	10,60	0,52	3,03	7,03	9,75	6,70	1,60	SW, Hammer, Zange
	Kobelco SK 260 SRNLC	169	2x220	28,50	12,20	0,52	3,18	8,33	9,85	6,65	1,80	SW, Hammer, Zange
	Kobelco SK 350 NLC-9	290	2x194 1x 20	37,00	18,10	0,67	3,42	7,37	11,06	7,56	2,30	SW, Hammer, Zange
Mobilbagger	Liebherr A314 Litronic	122	230	16,00	6,50	---	3,12	6,95	8,70	5,35	0,90	Schildabstützung
	Liebherr A900 C	129	300	18,50	7,70	---	3,16	7,40	9,30	5,80	1,20	Schildabstützung, Hammer, Zange
Mobilbaggerlader	Schaeff SMB 2041	80	198	8,00	4,90	---	3,94	4,06	6,90	4,40	0,20	Klappschaufel 0,9m ³ , Greifer, Schwenk-Humusschaufel

	Typ	PS	Hydr.-Leistung (L/min)	Einsatz-Gew. (to)	Reißkraft (to)	Bodendruck (kg/cm ²)	Kipplast (to)	Auskipphöhe (m)	Schaufel-/Schildbreite (m)	Schaufelvol.SAE (m ³)	sonstiges
Kettendozer / Schubraupen 	CAT D4G LGP-MOOR	82	---	8,60	---	0,28	---	---	3,15	---	Moorlaufwerk, 6-Wegeschild
	LIEBHERR PR 714	117	---	16,50	---	0,33	---	---	3,23	---	Moorlaufwerk, 6-Wegeschild, 3-Zahn-Heckaufreißer
Mobilbaggerlader	Schaeff SMB 2041	80	198	8,00	4,90	---	3,50	2,66	2,20	0,90	Anbaubagger s. Baggerliste
Radlader 	Kramer Allrad 320	53	68	4,80	7,00	---	2,37	2,51	1,85	0,70	Klappschaufel und Kehrbesen
	Kramer Allrad 850	61	71	4,50	35 kN	---	3,42	2,52	1,89	0,85	
	IHC-Dresser 520 B	130	---	10,20	10,90	---	8,70	2,81	2,49	1,80	
	Furukawa 365 II	262	140	22,50	19,90	---	16,70	3,06	3	5,00	
	LIEBHERR L576 / I	272	290	24,30	17,50	---	1,68	3,1	3	4,50	
	LIEBHERR L576 / II	272	290	24,30	17,50	---	1,68	3,1	3	5,00	
Walzenzug	Hamm 3307 HT	93		7,10		---					Arbeitsbreite 1,68 m, Verdichtungskraft 195/168 kN



	Typ	PS	Hydr.-Leistung (L/min)	Einsatz-Gew. (to)	Reißkraft (to)	Bodendruck (kg/cm ²)	Kipplast (to)	Auskipphöhe (m)	Schaufel-/Schildbreite (m)	Schaufelvol.SAE (m ³)	sonstiges
Kettendumper 	Dumper Wacker Neuson DT 15	20	2 x 28	1,50		---		0,85	1,10	0,80	Arbeitsbreite 1,07 m, Drehkippmulde
Muldenkipper geländegängig 	VOLVO A30	280	110	22,50		---		2,2	3,00	21,00	
	BELL B35 D / I	402	300	29,50		---		2,3	3,40	25,00	
	BELL B35 D / II	402	300	29,50		---		2,3	3,40	25,00	